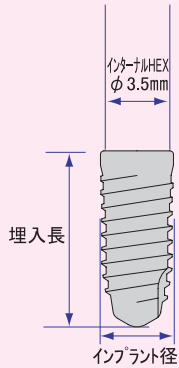


# C-Type

## インプラント

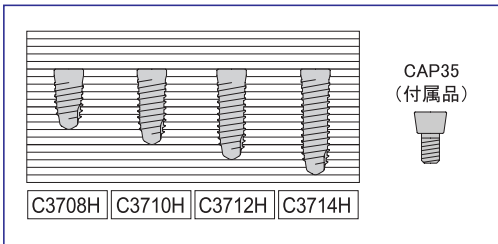


素材: 純チタン製  
 表面処理: ABS  
 挿入ジグ付  
 封鎖キャップ付  
**[ γ線滅菌済 ]**

歯肉貫通部を持たないインプラントです。歯槽骨頂よりも深めの植立が可能のため、植立直後のインプラント周囲への負荷は、歯槽骨頂で受けることになり、インプラントはほぼ完全な静置状態に置かれます。また、縫合部の治療を待ちオーバーデンチャーを装着すれば、早期の咬合回復が可能です。傾向として骨質のよくない症例やGBRなどの症例に適しています。

### MYTIS Arrow Implant φ 3.7mm

インプラント封鎖キャップ付

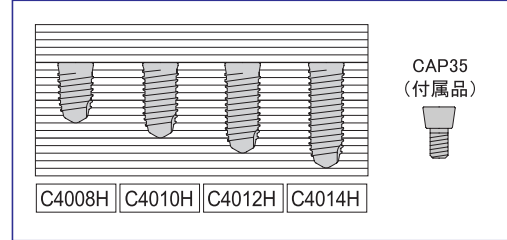


フィクスチャー植立後、アバットメント嵌合部は封鎖キャップで封鎖してください。  
 封鎖キャップ・ヒーリングキャップ取付ツール: HEXドライバー

注意: 小臼歯部、大臼歯部への植立及び、単独での植立は避けてください。

### MYTIS Arrow Implant φ 4.0mm

インプラント(封鎖キャップ付)

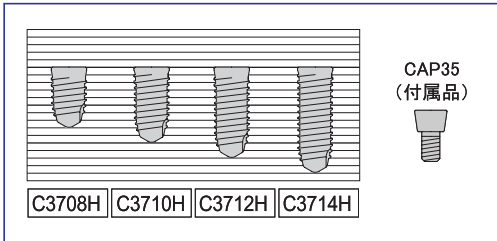


フィクスチャー植立後、アバットメント嵌合部は封鎖キャップで封鎖してください。  
 封鎖キャップ・ヒーリングキャップ取付ツール: HEXドライバー

注意: 大臼歯部への植立及び、単独での植立は避けてください。

### MYTIS Arrow Implant φ 4.6mm

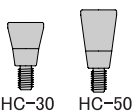
インプラント(封鎖キャップ付)



フィクスチャー植立後、アバットメント嵌合部は封鎖キャップで封鎖してください。  
 封鎖キャップ・ヒーリングキャップ取付ツール: HEXドライバー

2次オペを行いインプラントに取り付けた封鎖キャップを取り外し、ヒーリングキャップを取り付け、歯肉調整を行った後にアバットメントを取り付けてください。

ヒーリングキャップ



資料のご請求・ご不明点等は  
 下記までお問い合わせ下さい。



TEL 0120-25-4929